 CONCEJO DE BOGOTÁ, D.C.	PROCESO CONTROL POLÍTICO	CÓDIGO: CTP-FO-004
	PRESENTACIÓN PROPOSICIONES	VERSIÓN: 01
		FECHA: 14-Nov-2019

45

PROPOSICIÓN No _____ del _____

Aprobada en:

Tema: Proyecto de Acuerdo Distrital 1004 de 2025 "Por el cual se expide el Presupuesto Anual de Rentas e Ingresos y de Gastos e Inversiones de Bogotá, Distrito Capital para la vigencia fiscal comprendida entre el 1 de enero y el 31 de diciembre de 2026 y se dictan otras disposiciones"

Facultades: En ejercicio de las atribuciones conferidas por la Constitución y la Ley, y en especial las consagradas en el artículo 12 del Decreto ley 1421 de 1993, el artículo 40 de la Ley 152 de 1194 y el artículo 48 del Acuerdo Distrital 878 de 2023, me permito presentar la siguiente proposición **SUSTITUTIVA** contemplada en el artículo 85 del Acuerdo Distrital 741 de 2019 modificado por el Acuerdo Distrital 1014 de 2025:

Tipo de Proposición:

PROPOSICIÓN SUSTITUTIVA


Se presenta proposición SUSTITUTIVA:

Artículo 2. Expedir el Presupuesto Anual de Gastos e Inversiones de Bogotá, Distrito Capital para la vigencia fiscal comprendida entre el 1 de enero y el 31 de diciembre de 2026, por la suma de **CUARENTA BILLONES CUATROCIENTOS MIL CIENTO TREINTA Y TRES MILLONES CIENTO OCHO MIL PESOS M/CTE (\$40.400.133.108.000)**, conforme al siguiente detalle:

SECTOR SALUD-DESAGREGADO POR ENTIDADES-FONDO FINANCIERO DISTRITAL DE SALUD - FFDS

	Recursos Administrados	Aportes del Distrito	Total

R: Constanza.
1 - Dic - 25.
3:14 pm.


 CONCEJO DE BOGOTÁ, D.C.	PROCESO CONTROL POLÍTICO	CÓDIGO: CTP-FO-004
	PRESENTACIÓN PROPOSICIONES	VERSIÓN: 01
		FECHA: 14-Nov-2019

O21	Gasto de Funcionamiento	27.295.177.000	330.268.00	27.625.445.00
O23	Inversión	2.342.807.136.000	2.775.421.180.000	5.118.228.316.000
Total Gastos e Inversiones		2.370.102.313.000	2.775.751.448.000	5.145.853.761.00

Modifíquese de la siguiente manera:

Artículo 2. Expedir el Presupuesto Anual de Gastos e Inversiones de Bogotá, Distrito Capital para la vigencia fiscal comprendida entre el 1 de enero y el 31 de diciembre de 2026, **CUARENTA BILLONES CUATROCIENTOS MIL CIENTO TREINTA Y TRES MILLONES CIENTO OCHO MIL PESOS M/CTE (\$40.400.133.108.000)** por la suma de conforme al siguiente detalle:

SECTOR SALUD-DESAGREGADO POR ENTIDADES-FONDO FINANCIERO DISTRITAL DE SALUD - FFDS				
		Recursos Administrados	Aportes del Distrito	Total
O21	Gasto de Funcionamiento	27.295.177.000	330.268.00	27.625.445.00
O23	Inversión	2.342.807.136.000	2.776.621.180.000	5.119.428.316.000
Total Gastos e Inversiones		2.370.102.313.000	2.776.951.448.000	5.147.053.761.000

 CONCEJO DE BOGOTÁ, D.C.	PROCESO CONTROL POLÍTICO	CÓDIGO CTP-FO-004
	PRESENTACIÓN PROPOSICIONES	VERSIÓN: 01
		FECHA: 14-Nov-2019

DESTINACIÓN DE LOS RECURSOS

Incrementar, la asignación presupuestal en \$ 1.200.000.000, así:

Meta: Implementar 1 Red(es) intersectorial y comunitaria de salud ambiental por localidad

Actividad: 43 - Implementar el 60 Porciento del plan de respuesta sectorial de gestión integral del riesgo en Salud por calidad del aire en Bogotá

Proyecto 8141: Fortalecimiento de la Gobernanza y Gobernabilidad de la Salud Pública en el marco de la atención primaria social Bogotá D.C.


VALOR PROGRAMADO 2026	VALOR PROPUESTO
\$ 393.508.237.000	\$ 394.708.237.000

JUSTIFICACIÓN.

La actividad de implementar el 60% del plan de respuesta sectorial de gestión integral del riesgo en salud por calidad del aire en Bogotá es de vital importancia, considerando los múltiples problemas que enfrentan los ciudadanos debido al tráfico, como congestión, estrés y accidentes. Sin embargo, uno de los impactos más silenciosos pero significativos es la contaminación del aire, que afecta directamente la salud de todos los habitantes y conductores de la ciudad. Estudios recientes han mostrado que las mayores concentraciones de PM2.5 se registran en el suroccidente de Bogotá, impactando de manera directa a localidades como Ciudad Bolívar, Tunjuelito, Bosa y Kennedy, lo que puede derivar en efectos negativos para la salud pública de los habitantes de estas zonas.

El incremento de la exposición a contaminantes atmosféricos está asociado con un aumento en enfermedades respiratorias, cardiovasculares y en la calidad de vida de la población, constituyéndose en un riesgo silencioso pero persistente. La implementación de esta parte del plan permite monitorear y gestionar de manera efectiva los niveles de contaminación, anticipando riesgos para la salud y proporcionando alertas oportunas tanto a la ciudadanía como a los sectores involucrados en movilidad y salud pública.

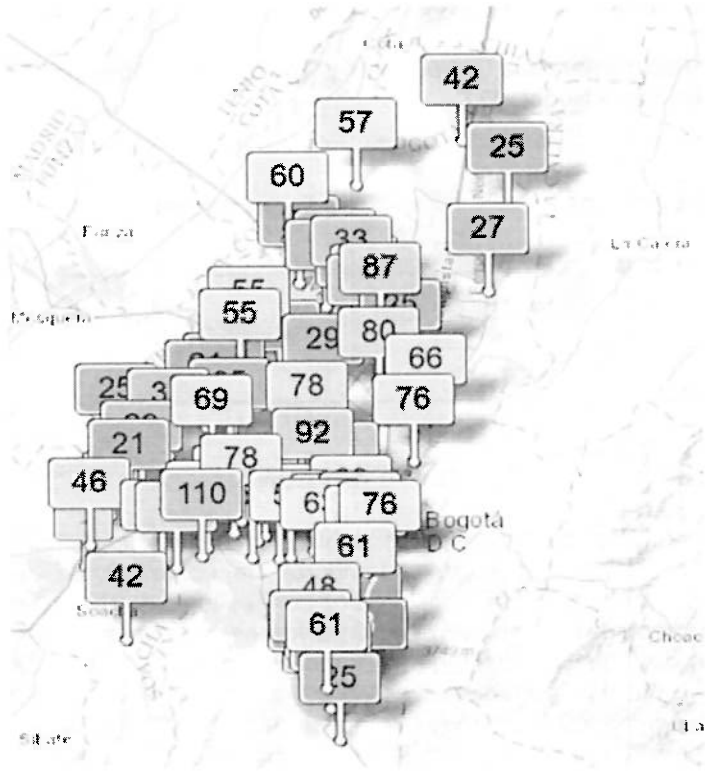
El aumento del presupuesto se justifica plenamente bajo este enfoque, ya que permitirá fortalecer los sistemas de alerta sectorial, garantizar respuestas rápidas ante incrementos en la contaminación y desarrollar estrategias de prevención que mitiguen los efectos sobre la salud de los ciudadanos. Contar con información en tiempo real sobre la calidad del aire posibilita que las autoridades ajusten

 CONCEJO DE BOGOTÁ, D.C.	PROCESO CONTROL POLÍTICO	CÓDIGO: CTP-FO-004
	PRESENTACIÓN PROPOSICIONES	VERSIÓN: 01
		FECHA: 14-Nov-2019

políticas de movilidad, comuniquen recomendaciones concretas y fomenten la conciencia ambiental y de autocuidado en la población.

la adición del presupuesto asegura no solo la correcta implementación del plan, sino también la protección de la salud de la población frente a los impactos silenciosos de la contaminación del aire, ofreciendo una respuesta integral, oportuna y basada en evidencia, especialmente en las zonas más afectadas del suroccidente de la ciudad.

En la siguiente imagen se puede observar la calidad del aire de Bogotá actualmente (29-11-25):



AQICN. (2025, 29 noviembre). Contaminación del aire — PUR IED Los Tejares Ext 8e2115, Bogotá, Colombia — Índice de la Calidad del Aire (ICA) en tiempo real. Recuperado de <https://aqicn.org/station/colombia-bogota-pur-ied-lostejares-ext-8e2115/es/>


EDISON JULIAN FORERO CASTEBLANCO
Concejal de Bogotá
Partido Colombia Renaciente